



匡智屯門晨曦學校

Hong Chi Morninglight School, Tuen Mun

受 2019 冠狀病毒病疫情影響，在未恢復面授課堂前，學校為學生開設了 **Google Classroom** 網上學習平台，家長可透過學習平台獲取由學校發佈的教學影片，懇請家長配合並協助子女使用 Google Classroom 進行學習。



Google Classroom

GOOGLE CLASSROOM 網上學習平台 使用指南

**必須使用學校提供的 Google 帳戶及密碼，
資料已貼在「學生通訊冊」第 13 頁**



使用手冊已上載至本校網頁 > 網上學習平台 > Google Classroom

<http://www.hctmml.edu.hk>

如需要技術支援，請於學校辦公時間聯絡資訊科技技術員，輝 SIR 或基 SIR。

學生首次登入 Google Classroom (智能電話/平板電腦)

A. 安裝

1. 使用 Android (安卓系統)智能電話/平板電腦的家長可到

 Play 商店下載 **Google Classroom**。

2. 使用 Apple 蘋果系統(iOS)智能電話/平板電腦的家長可

 到 App Store 下載 **Google Classroom**。



Android 安卓系統

亦可掃描以下 QR Code 前往 Play 商店下載 Google Classroom 應用程式。



Apple 蘋果系統(iOS)

亦可掃描以下 QR Code 前往 App Store 下載 Google Classroom 應用程式。



B1. 登入帳戶

完成安裝後，開啟  Google Classroom 應用程式，按以下步驟登入。



4. 輸入 Google 帳戶
資料已貼在「學生通訊冊」第 13 頁

~續下頁~

B2. 登入帳戶(續)



6. 輸入密碼

資料已貼在「學生通訊冊」
第 13 頁

7



8. 接受



9. 選擇 [我是學生]

注意事項

請勿選錯角色，如選錯，將不能收到學習資源，亦需聯絡本校資訊科技技術員作出修改。

B3. 登入帳戶(續)



10. 允許



11. 繼續



12. 加入



13. 按加入後,會顯示此畫面,代表成功登入 Google classroom。


~利用智能電話/平板電腦教學登入 Google Classroom 完~

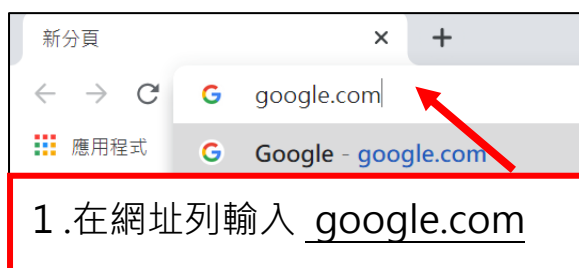
學生首次登入 Google Classroom (個人電腦)

A. 安裝

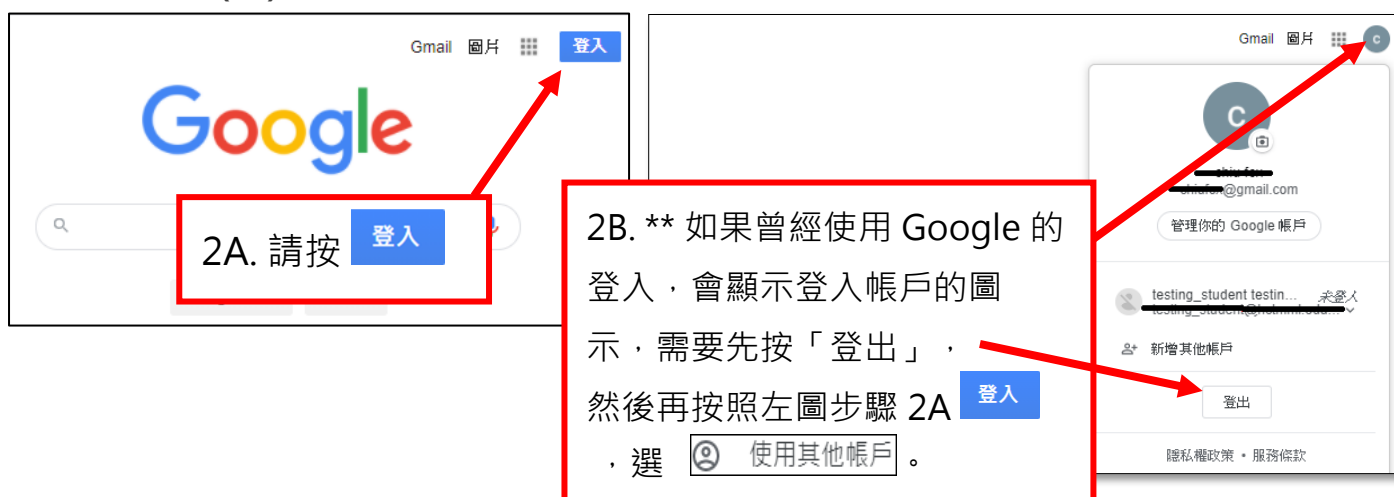
*** Google Classroom 需要使用  Google Chrome 瀏覽器進行登入，如沒有請先下載，以下為下載網址：<https://www.google.com/intl/zh-HK/chrome/>

B1. 登入帳戶

1. 開啟  Google Chrome 瀏覽器，按以下步驟登入。




B2. 登入帳戶(續)



B3. 登入帳戶(續)




B4. 登入帳戶(續)



B5. 登入帳戶(續)



選擇你的角色



10. 選擇 [我是學生]

注意事項

請勿選錯角色，如選錯，將不能收到學習資源，亦需聯絡本校資訊科技技術員作出修改。

B6. 登入帳戶(續)



12. 按加入後,會顯示此畫面，代表成功登入 Google classroom。

~利用個人電腦教學登入 Google Classroom 完~